




## Euro best-buy 12.2008

Rang Fonds	*=unterjährig	ISIN	Rücknahme- preis 04.11.08	Wertentwicklung 01.01.08- 04.11.08 1 Jahr per 10/08	Wertentw. 3 Jahre per 10/08	Volatilität 3 Jahre per 10/08	Wertentw. 5 Jahre per 10/08	Volatilität 5 Jahre per 10/08		
<b>●●●</b> Aktienfonds weltweit anlegend										
1		<b>HWB Alexandra Strategies Portf. R</b>	108,12 €	<b>14,2%</b>	-	-	-	-	-	-
2		<b>M&amp;W Capital</b>	70,92 €	<b>2,2%</b>	1,1%	19,2%	10,0%	28,2%	8,4%	<b>2</b>
3		<b>MVM frontrunner global</b>	8,09 €	<b>-7,0%</b>	-9,1%	-19,5%	26,4%	-51,6%	22,1%	<b>4</b>
4		<b>Kapitalfonds L.K. Global Value G</b>	38,22 €	<b>-9,7%</b>	-18,7%	17,8%	12,6%	37,5%	11,1%	<b>2</b>
5		<b>FIVV-Aktien-Global-Select</b>	56,61 €	<b>-11,6%</b>	-20,7%	17,1%	8,6%	50,2%	10,3%	<b>1</b>
6		<b>Franklin Mut. Glob. Discovery acc €</b>	9,79 €	<b>-14,3%</b>	-16,9%	-3,4%	10,9%	-	-	-
7		<b>PEH-Universal Value Strategie</b>	101,12 €	<b>-15,2%</b>	-19,9%	2,1%	8,1%	9,8%	10,8%	<b>3</b>
8		<b>R+P Universal</b>	47,27 €	<b>-16,4%</b>	-22,7%	1,4%	11,8%	20,1%	12,1%	<b>2</b>
9		<b>MSt. Global Brands A</b>	43,27 \$	<b>-17,2%</b>	-24,5%	-13,3%	7,6%	10,7%	11,3%	<b>3</b>
10		<b>Nordea Glob.Stable Eq.BP EUR</b>	7,85 €	<b>-17,5%</b>	-24,0%	-	-	-	-	<b>3n</b>

Rang Fonds	*=unterjährig	ISIN	Rücknahme- preis 04.11.08	Wertentwicklung 01.01.08- 04.11.08 3 Jahre per 10/08	Volatilität 3 Jahre		
<b>●●●</b> Dachfonds/überwiegend Aktienfonds							
1		<b>TOMAC-Offensiv</b>	53,52 €	<b>10,0%</b>	13,2%	8,0%	-
2		<b>HWB Dachfonds – VeniVidiVici</b>	104,30 €	<b>5,9%</b>	-	-	-
3		<b>Multi Invest Spezial OP</b>	62,89 €	<b>-1,1%</b>	25,9%	7,9%	-
4		<b>Multi Invest OP</b>	42,77 €	<b>-1,7%</b>	20,1%	7,6%	<b>1</b>
5		<b>Top Trend AMI P</b>	115,60 €	<b>-3,8%</b>	15,6%	-	-
6		<b>MVM Independent Global</b>	44,90 €	<b>-4,2%</b>	-	-	-
7		<b>HI Donner Optimix</b>	108,19 €	<b>-12,5%</b>	5,79%	8,1%	-
8		<b>RSI International OP</b>	45,74 €	<b>-13,9%</b>	10,8%	11,0%	<b>2</b>
9		<b>LBBW Satelliten Strategie BWI</b>	95,87 €	<b>-14,4%</b>	-	-	-
10		<b>Global Opport. HAIG WorldSel.</b>	86,60 €	<b>-15,7%</b>	-	-	-

Rang Fonds	*=unterjährig	ISIN	Rücknahme- preis 04.11.08	Wertentwicklung 01.01.08- 04.11.08 3 Jahre per 10/08	Volatilität 3 Jahre		
<b>●●●</b> Mischfonds/überwiegend Aktien							
1		<b>HWB Victoria Strategies Portfolio</b>	1570,56 €	<b>2,8%</b>	45,3%	18,6%	<b>2</b>
2		<b>HWB Portfolio Plus V</b>	93,24 €	<b>-2,3%</b>	34,6%	9,3%	<b>1</b>
3		<b>Monega Balance Strategy II</b>	60,60 €	<b>-5,9%</b>	8,5%	5,7%	-
4		<b>FIMAX Vermögensverwaltungs.</b>	91,57 €	<b>-8,4%</b>	-	-	-
5		<b>carmignac euro-patrimoine</b>	253,92 €	<b>-10,4%</b>	4,4%	5,8%	<b>2</b>
6		<b>Trend-Universal-Global</b>	106,71 €	<b>-13,3%</b>	19,5%	10,0	<b>1</b>
7		<b>PEH Diplomat</b>	61,53 €	<b>-13,5%</b>	8,6%	10,6%	<b>4</b>
8		<b>CS (Lux) T.R. Asia Pacific B</b>	108,49 \$	<b>-13,6%</b>	-9,3%	7,6%	-
9		<b>JPM Glob.Capital Apprec. A €</b>	105,97 €	<b>-15,0%</b>	-5,9%	4,4%	<b>2</b>
10		<b>Oppenheim DA</b>	29,84 €	<b>-15,2%</b>	3,7%	7,1%	<b>2</b>

Wertentw. auf Euro-Basis mit Fondsströgen, \*unterjährig, Fonds, ISIN: Internat. Wertpapierkenn-Nr. (Auflegung: AT: Österreich, CH: Schweiz, DE: Deutschland, FR: Frankreich, GB: Großbritannien, IE: Irland, LU: Luxemburg, US: USA), **Fondsname:** redaktionell besprochen, Risiko: ●=niedrig, ●●=erhöht, ●●●=mittel, ●●●●=hoch