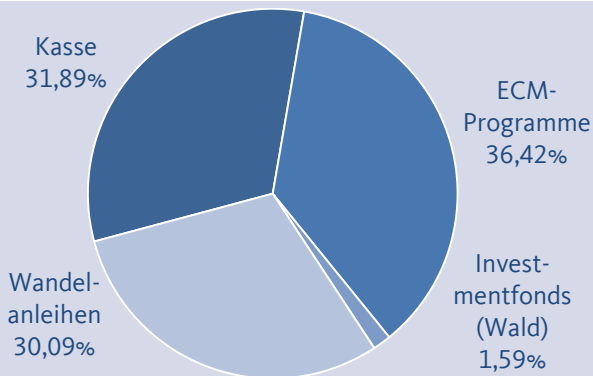


HWB Capital Management S.A. News

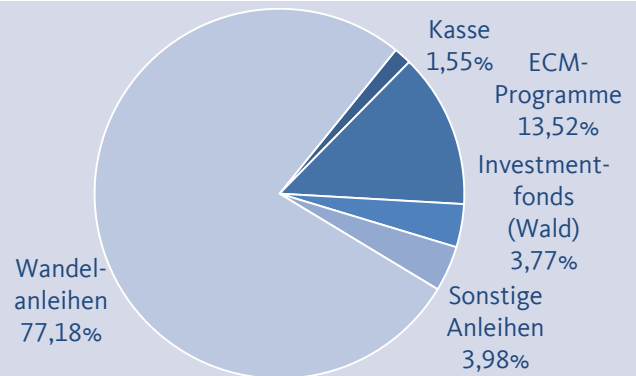
Update ABC Rendite Plus (21.02.2012)

Die in den vergangenen Wochen steigenden Aktienbewertungen bei gleichzeitig sinkenden Volatilitäten sind ein Beleg für die zunehmende Risikobereitschaft der Marktakteure an den weltweiten Finanzmärkten. Triebfeder der guten Marktentwicklung war neben positiven Konjunkturindikatoren vor allem auch das Öffnen der EZB-Geldschleusen über einen ersten Drei-Jahrestender im Dezember bzw. die hohen Erwartungen an den zweiten Tender Ende Februar. Der ABC Rendite Plus konnte in diesem Umfeld die Marktvorgaben sehr gut umsetzen und rangiert in dem kurzen Zeitraum der letzten 1 bzw. 3 Monate im Vergleich zu den Fonds der Mitbewerber auf den vorderen Plätzen. In dem guten Ergebnis spiegelt sich unsere Entscheidung aus dem Sommer 2011 wider, einen großen Teil der ECM-Programme zunächst zu verkaufen und mit der geschaffenen Liquidität den Anteil an ausgesuchte Wandelanleihen aufzustocken. So aufgestellt konnte die weitere Abwertung der ECM-Programme keinen zusätzlichen negativen Performancebeitrag generieren, nachdem sich der Fonds zuvor den Bewertungsabschlägen der ECM-Programme aufgrund der teils sehr langen Rückgabefristen von bis zu 3 Monaten nicht komplett hatte entziehen können. Die getroffene Anpassung des Fonds an das Marktumfeld in den vergangenen Wochen und Monaten verdeutlicht die folgende Grafik zur Assetallokation im ABC Rendite Plus.

Assetallokation per Ultimo Oktober



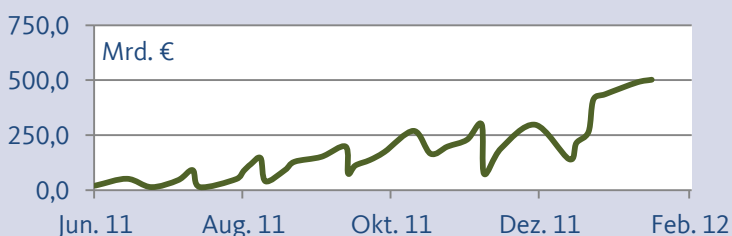
Assetallokation per Ultimo Januar



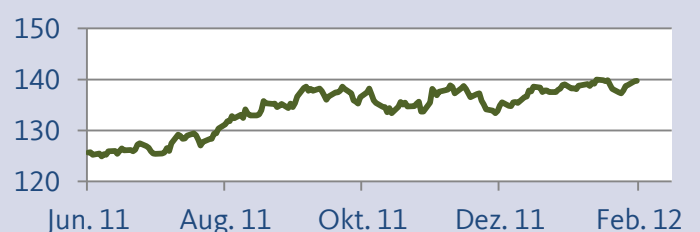
Einen Rückkauf der ECM-Programme und eine damit verbundene weitere Partizipation an der Erholung der in den Programmen investierten forderungsbesicherten Anleihen (Wertaufholpotential) behalten wir uns für den Zeitpunkt vor, an dem sich die Unsicherheiten im Markt nachhaltig gelegt haben. In diesem Fall dürften wir die ECM-Programme zu deutlich günstigeren Kursen reinvestieren können.

Derzeit schätzen wir das Risiko erneuter Abwertungen der ECM-Programme aber weiterhin als sehr hoch ein. In 2008 musste das damalige Management den Fonds deshalb schließen, weil eine Vertrauenskrise im Markt und die extreme Markttenge innerhalb der ECM-Papieren eine Bewertung der Anleihen unmöglich machte bzw. zu übertriebenen Abschlägen führte. Eine solche Situation wollen wir unseren Kunden nicht noch einmal zumuten. Deshalb halten wir zunächst nicht nur aufgrund der besseren Wertentwicklung, sondern vor allem auch wegen der deutlich höheren Liquidität an einer Übergewichtung der Wandelanleihen gegenüber den ECM-Programmen fest. Denn das Vertrauen der Marktteilnehmer ist weiterhin extrem niedrig, wie es die Rekord-Übernachteinlagen der Banken bei der EZB beispielhaft zeigen. Auch die anhaltende Flucht in deutsche Staatsanleihen – ablesbar am weiterhin hohen Niveau des Bund-Futures – sind ein deutliches Signal.

Übernachteinlagen der Banken bei der EZB



Bund Future



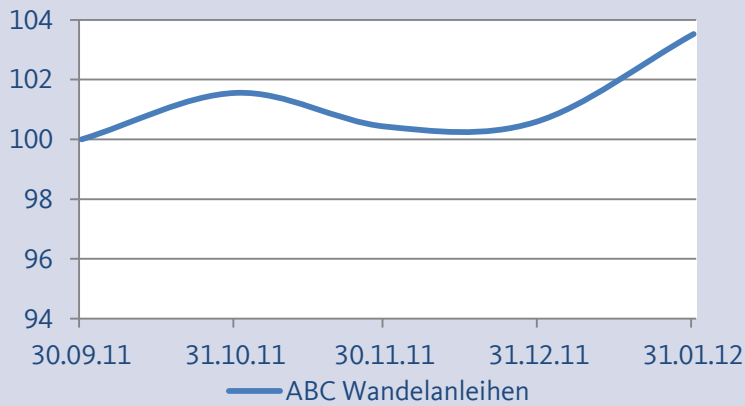
Top Holdings - Wandelanleihen

Bei der Auswahl der Wandelanleihen orientieren wir uns an den bewährten HWB-Selektionskriterien für die Aktienauswahl. So weisen die Emittenten der für den ABC Rendite Plus ausgesuchten Wandelanleihen eine sehr hohe Eigenkapitalquote aus. Eine gehobene Marktstellung ist uns dabei ebenso wichtig, wie auch ein über dem Umsatzwachstum liegendes Gewinnwachstum.

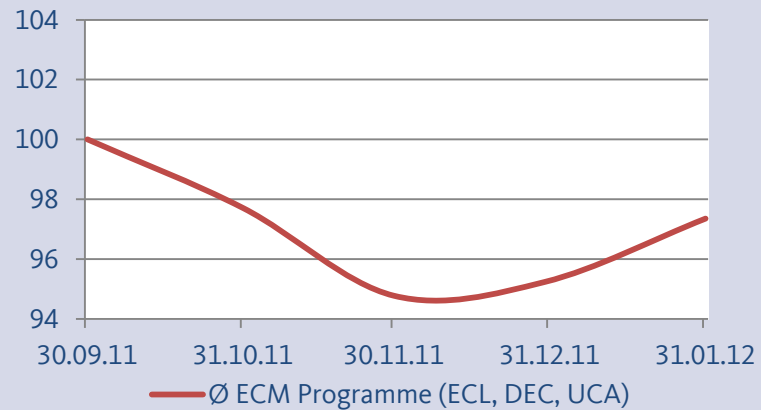
Eine Übersicht über den kompletten Wandelanleihenbestand können Sie der Anlage entnehmen!

Nach Orderaufgabe Anfang August wurde Ende September ein erster großer Teil der ECM-Programme verkauft. Die folgende Gegenüberstellung zeigt die Entwicklung der aktuell im ABC Rendite Plus investierten Wandelanleihen im Vergleich zu der durchschnittlichen Entwicklung der für den Fonds wichtigsten ECM-Programme (ECL, DEC und UCA):

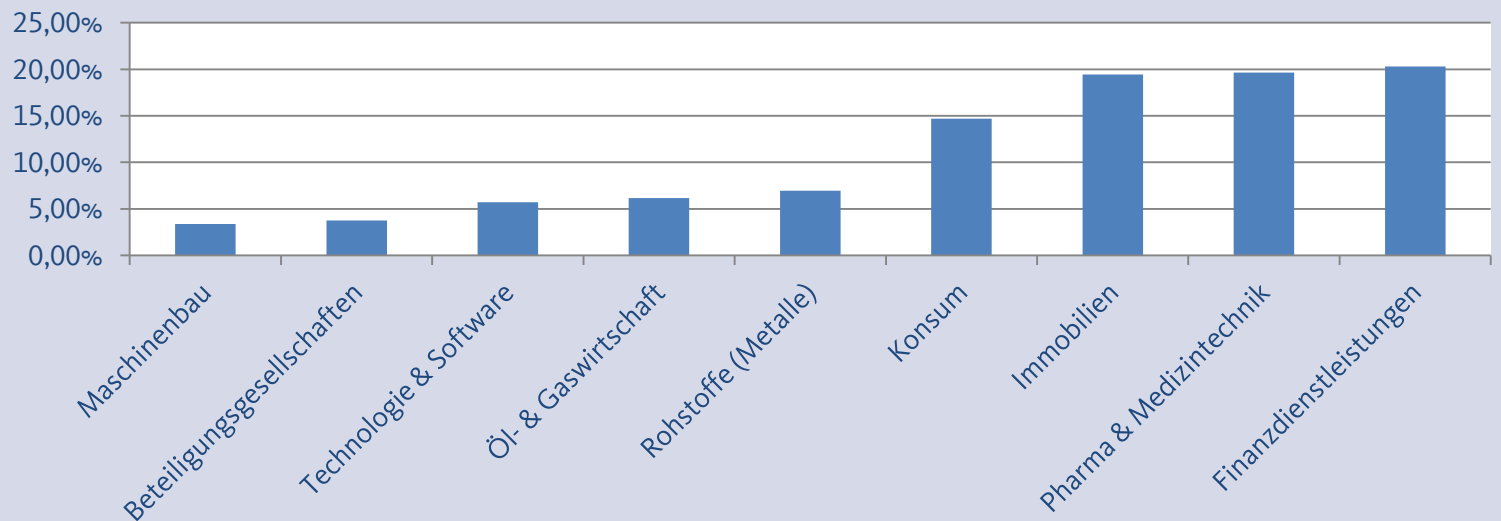
ABC-Wandelanleihen (Gewichtung per 31.01.12)



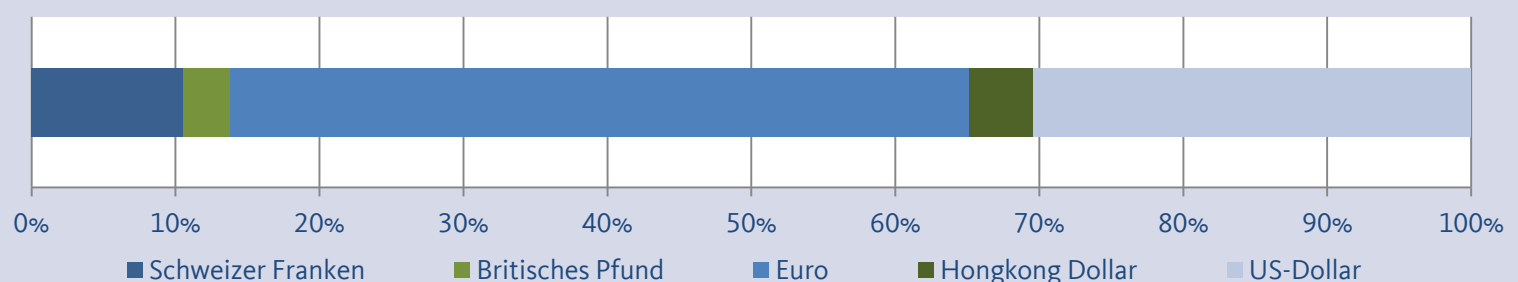
ECM-Programme (Ø-Entwicklung ECL, DEC, UCA)



Branchenallokation der im ABC Rendite Plus investierten Wandelanleihen



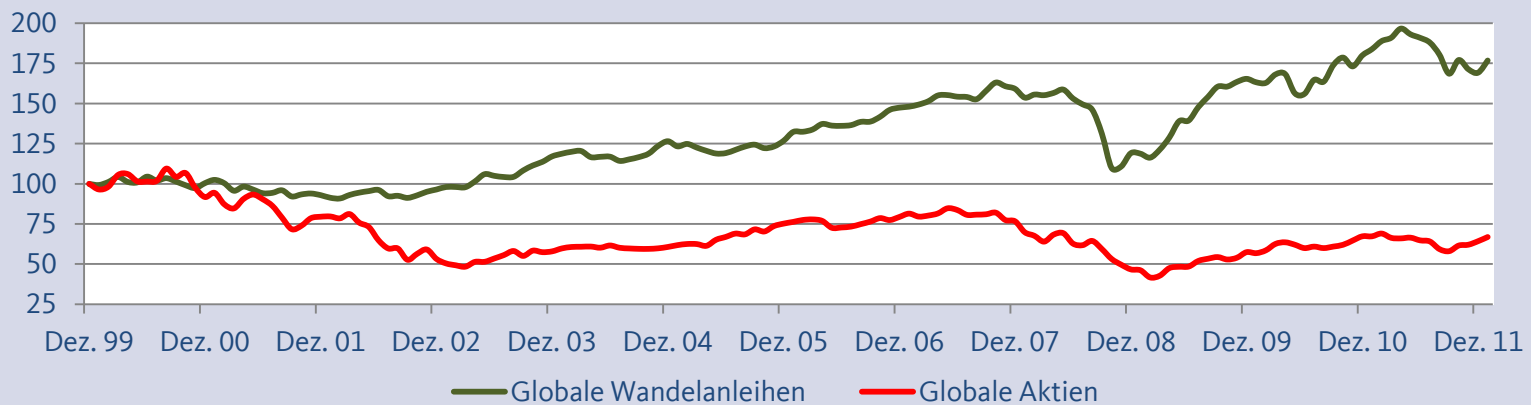
Währungsallokation der im ABC Rendite Plus investierten Wandelanleihen



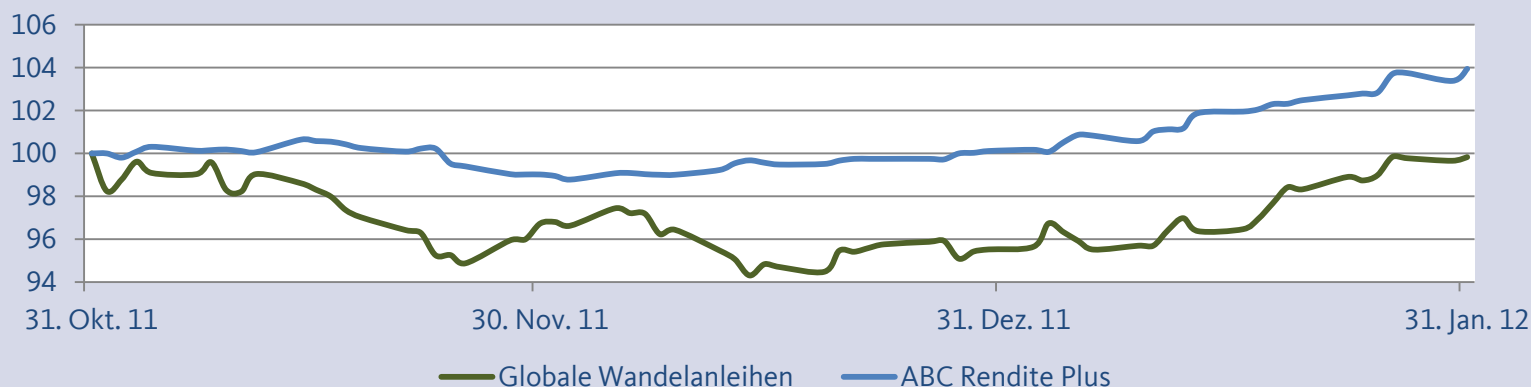
Perspektiven

Kurzfristig dürfte der ABC Rendite Plus in seiner jetzigen Aufstellung bei weiter steigenden Aktienmärkten ebenfalls positiv tendieren, denn aufgrund des Wandlungsrechts orientiert sich die Rendite der Wandelanleihe ihrer Aktiensensitivität entsprechend an der Entwicklung des Anleihe- und des Aktienmarkts. Bei einer rückläufigen Marktentwicklung baut sich die Aktiensensitivität ab und der Anleihecharakter der Wandelanleihe tritt in den Vordergrund. In diesem Fall sollte sich die Wertentwicklung des ABC Rendite Plus weitestgehend unabhängig von der Entwicklung der Aktienmärkte auf die Basisverzinsung der investierten Anleihen zurückziehen. Die Durchschnittsverzinsung liegt aktuell bei ca. 4,5-5%. Mittelfristig bleibt es unser Ziel bis spätestens bis 2016 das Ausgabeniveau des Fonds wieder zu erreichen, was einer Durchschnittsrendite von ca. 8% p.a. entsprechen würde. Die fundamentale Qualität der für den Fonds ausgesuchten Wandelanleihen in Verbindung mit der Möglichkeit zur weiteren Ausnutzung des Wertaufholpotentials der ECM-Programme stimmen uns sehr zuversichtlich, dieses Ziel zu erreichen. Ab 2016 planen wir den Fonds als reinen Wandelanleihenfonds weiterzuführen. Die langfristige Überlegenheit der Wandelanleihen wird im Vergleich mit dem Aktiengesamtmarkt deutlich. In Krisenzeiten fallen die Wandelanleihen zwar zunächst auch (bis auf den sog. „Bondfloor“) zurück, steigen aber früher wieder an. Aufgrund seiner strengen Selektionskriterien sollte der Fonds auch langfristig ein gegenüber dem globalen Wandelanleihenindex besseres Ergebnis erwirtschaften können, wie er es in dem kurzen Zeitraum seit Aufstockung der Wandelanleihen bereits zeigen konnte.

Langfristige Überlegenheit der Wandelanleihen



Wertentwicklung ABC Rendite Plus seit Ultimo Oktober 11 (Aufstockung der Wandelanleihen)



Kontakt für weitere Informationen:
HWB Capital Management/
Carsten Salzig
Tel. 0651-1704 301
Mail: carsten.salzig@hwb-fonds.com

Bei der Anlage in Investmentfonds besteht das Risiko von Kurs- und Währungsverlusten. Die Kosten der Fondsanlage beeinflussen das tatsächliche Anlageergebnis. Maßgeblich für den Anteilserwerb sind die gesetzlichen Verkaufsunterlagen. Diese erhalten Sie kostenlos unter der oben aufgeführten Adresse oder auf unserer Homepage (www.hwb-fonds.com). Die Angaben dienen ausschließlich der Information und stellen keine Anlageberatung dar. Sie beinhalten kein Angebot eines Beratungsvertrages oder Auskunftsvertrages. Der Inhalt ist sorgfältig recherchiert und zusammengestellt. Gewähr für Richtigkeit, Vollständigkeit oder Genauigkeit wird nicht übernommen.

Anlage - Wandelanleihen-Portfolio des ABC Rendite Plus (per 31.01.2012)

Gilead Sciences Inc. 2010(16)

Branche	Währung	Fälligkeit	Kupon (in%)	Aktuelle Gewichtung
Pharma & Medizintechnik	USD	01.05.2016	1,625	6,44%

Emittenten-Information

Gilead Science ist ein US-amerikanisches Unternehmen der Biopharmazeutik. Mit Sitz in Foster City, Kalifornien erforscht, entwickelt und vertreibt Gilead Medikamente gegen lebensbedrohliche Krankheiten, wie Aids, Leberschädigungen, Herzerkrankungen und Lungenleiden. Mit dem 2006 zugelassenen Mittel Atripla hat Gilead Science das weltweit einzige vollständige Behandlungsverfahren bei HIV-Infektion im Programm, das mit der Einnahme einer einzigen Tablette täglich auskommt. Mit dieser Medikation werden in den USA 75% aller HIV-Infizierten behandelt.

Swiss Prime Site AG 2010(15)

Branche	Währung	Fälligkeit	Kupon (in%)	Aktuelle Gewichtung
Immobilien	CHF	20.01.2015	1,875	5,93%

Emittenten-Information

Als führendes Schweizer Unternehmen für Immobilieninvestments konzentriert sich die Swiss Prime Site AG auf die zwei starken Pfeiler Geschäftsimmobilien und Retail-Liegenschaften. Das Unternehmen bewirtschaftet aktuell an ausgewählten schweizerischen Wirtschaftsstandorten einen Bestand im Wert von rund 8,2 Milliarden Schweizer Franken, wovon knapp die Hälfte auf Immobilien in Zürich entfallen. Dabei ist die vollständige Auslagerung der Verwaltung des Immobilienportfolios sowie des Managements ein besonderes Merkmal des Unternehmens.

Marine Harvest ASA 2010(15)

Branche	Währung	Fälligkeit	Kupon (in%)	Aktuelle Gewichtung
Konsum	EUR	23.02.2015	4,500	5,69%

Emittenten-Information

Marine Harvest ASA ist ein norwegisches Nahrungsmittelunternehmen mit Firmensitz in Oslo. Das im OBX Index gelistete Unternehmen entstand 2006 aus der Fusion von Pan Fish ASA mit Marine Harvest N.V. und Fjord Seafood. Heute ist Marine Harvest der größte Zuchtlachskonkern der Welt. Hauptaktionär ist der norwegisch-zyprische Milliardär und Reeder John Fredriksen, dem u.a. auch die größte Tankerflotte der Welt gehört.

Fortis Bank N.V./S.A. 2007(Und.)

Branche	Währung	Fälligkeit	Kupon (in%)	Aktuelle Gewichtung
Finanzdienstl. / Banken	EUR	31.12.2999	3,419	5,01%

Emittenten-Information

s. FortFinLux S.A. 02 (Und.)

FortFinLux S.A. 02 (Und.)

Branche	Währung	Fälligkeit	Kupon (in%)	Aktuelle Gewichtung
Finanzdienstl. / Versicherungen	EUR	07.05.2009	2,930	4,09%

Emittenten-Information

Die FortFinLux S.A. (Ageasfinlux S.A.) ist eine dem Ageas Versicherungskonzern unterstellte Finanzierungsgesellschaft. Die Ageas Insurance International S.A. selbst ist als Teil der Ageas N.V. / S.A. der Nachfolger der Fortis Gruppe, einem ehemaligen belgisch-niederländischen Finanzkonzern, der in Zuge der Finanzkrise 2008 zerschlagen wurde. Die Umbenennung von Fortis in Ageas erfolgte am 30. April 2010. Die Ageas S.A. ist einer der führenden europäischen Versicherungskonzerne mit Fokus auf BeNeLux, aber auch auf den britischen und den asiatischen Versicherungsmarkt.

Derwent Capital (Jersey) Ltd. 2011(16)

Branche	Währung	Fälligkeit	Kupon (in%)	Aktuelle Gewichtung
Finanzdienstleistungen	GBP	15.07.2016	2,750	3,31%

Emittenten-Information

Derwent Capital Markets Ltd. ist eine in London ansässige Investmentboutique. Als Pionier hat das Unternehmen im Frühjahr 2011 den ersten Social Media Hedge Fonds aufgelegt. Dabei verwendet der Unternehmensgründer Paul Hawtin einen Algorithmus, der im Informationsdienst Twitter gesendete Nachrichten (Tweets) anhand von Schlüsselbegriffen in Emotionskategorien einteilt. Die verwendete Software zeichnet hierfür zufällige 10% des weltweiten Twitterstreams auf. Hierüber wird ein Stimmungsbild ermittelt, aufgrund dessen Investitionsentscheidungen getroffen werden. Das Verfahren macht sich Studien der Universitäten Manchester und Indiana zu Eigen, die dem Algorithmus eine Vorhersagegenauigkeit von bis zu 88 Prozent bescheinigen.

Fidelity National Financial Inc. 2011(18)

Branche	Währung	Fälligkeit	Kupon (in%)	Aktuelle Gewichtung
Finanzdienstleistungen	USD	15.08.2018	4,250	3,22%

Emittenten-Information

Gelistet in der Fortune-Top-400-Liste der größten US-Unternehmen ist Fidelity National Financial Amerikas führender Anbieter von sog. „Title-Insurances“ – Versicherungspolizen, die einem Hauskäufer Schutz vor eventuellen Lasten oder aus dem Grundbuch nicht klar hervorgehenden Eigentumsverhältnissen bietet.

Microsoft Corp. 2010(13)

Branche	Währung	Fälligkeit	Kupon (in%)	Aktuelle Gewichtung
Technologie & Software	USD	15.06.2013	0,000	3,18%

Emittenten-Information

Die u.a. von Bill Gates in 1975 gegründete Microsoft Corp. ist ein multinationaler Softwarehersteller mit weltweit fast 100.000 Mitarbeitern. Der Hauptsitz liegt in Redmond im US-Bundesstaat Washington. Mit dem grafischen Betriebssystem Windows und der Büro-Software Office ist Microsoft der unangefochtene Marktführer in diesen Bereichen.

Cie Génle ÉtS Michelin SCpA 2007(17)

Branche	Währung	Fälligkeit	Kupon (in%)	Aktuelle Gewichtung
Konsum	EUR	01.01.2017	0,000	3,04%

Emittenten-Information

Mit einer jährlichen Produktion von mehr als 170 Millionen Reifen ist Michelin S.A. einer der größten Reifenlieferanten weltweit. Darüber hinaus ist der Konzern als Reiseverlagshaus mit einer jährlichen Produktion von über zehn Millionen Straßenkarten und Stadtplänen, Reise-, Restaurant- und Hotelführern aktiv.

Newmont Mining Corp. 2007(17)

Branche	Währung	Fälligkeit	Kupon (in%)	Aktuelle Gewichtung
Goldminen	USD	15.07.2017	1,625	3,02%

Emittenten-Information

Newmont Mining wurde 1921 gegründet und ist heute einer der größten Goldproduzenten der Welt. Das Unternehmen hat seinen Hauptsitz in Colorado (USA) und beschäftigt mehr als 35.000 Angestellte und Auftragnehmer, von denen die meisten in den Hauptniederlassungen in den Vereinigten Staaten, Australien, Peru, Indonesien und Ghana tätig sind. Newmont ist als einziges Goldunternehmen im S&P500-Index gelistet.

Eurazeo S.A. 2009(14)

Branche	Währung	Fälligkeit	Kupon (in%)	Aktuelle Gewichtung
Beteiligungsgesellschaften	EUR	10.06.2014	6,250	2,89%

Emittenten-Information

Die Eurazeo S.A. ist eine börsennotierte Beteiligungsgesellschaft mit Firmensitz in Paris. Das Unternehmen entstand 2001 aus der Fusion der Unternehmen Eurafrance und Azeo. Das aktuelle Eurazeo-Beteiligungsportefeuille hat ein Volumen von über 5 Milliarden Euro und umfasst u.a. bedeutende Beteiligungen an den Gesellschaften Apcoa (Parkhausbetreiber) Europcar (Mietwagenunternehmen) und B&B (Hotels). Zudem bestehen Minderheitsbeteiligungen an den börsennotierten Unternehmen Accor, Rexel, Danone und Air Liquide. Neben der Gründerfamilie, die derzeit 20,9% der Aktien hält, ist die Crédit Agricole mit aktuell 18,6% größter Aktionär der Gesellschaft.

Celesio Finance B.V. 2009(14)

Branche	Währung	Fälligkeit	Kupon (in%)	Aktuelle Gewichtung
Pharma & Medizintechnik	EUR	29.10.2014	3,750	2,66%

Emittenten-Information

Celesio ist eines der führenden internationalen Dienstleistungsunternehmen der Pharma- und Gesundheitsbranche. Das Unternehmen, dessen Wurzeln bis tief in das 19. Jahrhundert reichen, ist in 27 Ländern aktiv und beschäftigt weltweit rund 47.000 Mitarbeiter. Knapp 2.300 eigene Präsenzapotheken bedienen täglich rund eine halbe Million Kunden. Im Großhandel beliefern über 130 Niederlassungen ca. 65.000 Apotheken. Zusätzlich bietet Celesio Pharmaherstellern Logistik-, Marketing- und Vertriebslösungen an und ist im Bereich Efficient Care Pharma tätig. Celesio Finance B.V. ist eine 100-prozentige Tochter der Celesio AG. Die Konzernmutter fungiert als Garantgeber der Wandelanleihe.

Lonking Holdings Ltd. 2009(14)

Branche	Währung	Fälligkeit	Kupon (in%)	Aktuelle Gewichtung
Maschinenbau	USD	24.08.2014	0,000	2,60%

Emittenten-Information

Die 1993 gegründete Firma Lonking Holdings Ltd. ist einer der führenden Hersteller von Radladern, Baggern oder Gabelstaplern. Neben dem Verkaufserlös aus den Baumaschinen sind die Erträge aus Leasinggeschäften für die Maschinen eine Hauptumsatzquelle der Gesellschaft, die bis in das Jahr 2008 den englischen Namen China Infrastructure Machinery Holdings Ltd. trug.

Hengdeli Holdings Ltd. 2010(15)

Branche	Währung	Fälligkeit	Kupon (in%)	Aktuelle Gewichtung
Konsum	HKD	20.10.2015	2,500	2,59%

Emittenten-Information

In der Volksrepublik China ist Hengdeli Holdings Ltd. der führende Einzelhändler und Distributor von Importuhren der Mittel- und Oberklasse. Das Produktportfolio umfasst 19 bekannte Uhrenmarkten sowie Lizenzierungen von beispielsweise LVMH oder der Richemont Group. Hengdeli betreibt über 7 Tochtergesellschaften in allen größeren Städten Chinas eigene Outlet-Stores und beliefert landesweit über 300 Großhandelskunden. Zudem bietet Hengdeli seinen Kunden einen breiten After-Sales Support.

Unibail-Rodamco SE 2009(15)

Branche	Währung	Fälligkeit	Kupon (in%)	Aktuelle Gewichtung
Immobilien	EUR	01.01.2015	3,500	2,58%

Emittenten-Information

Unibail-Rodamco SE ist eines der führenden europäischen Immobilienunternehmen im Bereich Gewerbeobjekte. Der Konzern, der im Sommer 2007 aus der Fusion des französischen Anbieters Unibail und der niederländischen Rodamco hervorging, konzentriert sich auf Einkaufszentren, Bürogebäude sowie Konferenz- und Messeräume. Der Fokus liegt dabei auf qualitativ hochwertigen Geschäftsimmobilien, die sich durch ihre Lage, Größe wie auch ihre technischen Voraussetzungen profilieren. Das Leistungsspektrum des Konzerns deckt dabei den Ankauf, das aktive Management, die selektive Veräußerung wie auch das Management der Objekte inklusive deren Umbau ab. Der Wert des Immobilienportfolios betrug zum 30. Juni 2011 ca. 24,8 Mrd. Euro.

Technip S.A. 2010(16)

Branche	Währung	Fälligkeit	Kupon (in%)	Aktuelle Gewichtung
Öl- & Gaswirtschaft	EUR	01.01.2016	0,500	2,45%

Emittenten-Information

Die französische Technip S.A. ist ein auf den Bau von Produktionsanlagen in der Erdöl- und Erdgaswirtschaft spezialisierter Maschinenbau-Konzern. Derzeit beschäftigt das Unternehmen in 48 Ländern ca. 26.500 Mitarbeiter und ist der Weltmarktführer in seinem Segment. Das Unternehmen ist besonders im Offshore-Bereich tätig.

Mobimo Holding AG 2010(14)

Branche	Währung	Fälligkeit	Kupon (in%)	Aktuelle Gewichtung
Immobilien	CHF	30.06.2014	2,125	2,29%

Emittenten-Information

Die Mobimo AG wurde 1999 in Luzern gegründet und ist eine der führenden Schweizer Immobiliengesellschaften. Das Unternehmen ist hauptsächlich in der Deutsch- und Westschweiz verankert und verfügt aktuell über Liegenschaftsobjekte im Wert von über 2 Mrd. Schweizer Franken. Schwerpunkt des Immobilienportfolios liegt dabei auf Büro- und Einzelhandelsflächen. Der Ausbau erfolgt primär durch den Bau von Anlageobjekten für das eigene Portfolio sowie den Erwerb von Einzelobjekten. Rund drei Viertel des Immobilienportfolios sind in Anlageobjekte investiert, welche auf einer Mietfläche von ca. 0,5 Mio. qm sowohl nach Standorten als auch nach Nutzungen breit diversifiziert sind.

Subsea 7 S.A. 2006(13)

Branche	Währung	Fälligkeit	Kupon (in%)	Aktuelle Gewichtung
Öl- & Gaswirtschaft	USD	11.10.2013	2,250	2,29%

Emittenten-Information

Subsea7 aus Norwegen ist eines der weltweit führenden Ingenieur- und Installationsunternehmen der Offshore-Industrie. Das Unternehmen ist vor allem im Bereich Öl- und Gasförderanlagen tätig und verfügt dabei über eine Flotte von über 40 Schiffen, die Funktionen zur Erschließung und Wartung von Unterwasser-Öl- und Gasfeldern bieten. Das Unternehmen ist in erster Linie in der Nordsee, aber auch in Nordamerika, in Brasilien, in Afrika sowie im Asien-Pazifik Raum tätig.

Allreal Holdings AG 2009(14)

Branche	Währung	Fälligkeit	Kupon (in%)	Aktuelle Gewichtung
Immobilien	CHF	09.10.2014	2,125	2,29%

Emittenten-Information

Die Allreal Holding AG mit rechtlichem Sitz in Baar und operativem Sitz in Zürich ist ein Schweizer Generalunternehmer. Das Unternehmen ist in der Projektentwicklung, der Realisation und dem Kauf und Verkauf von Liegenschaften tätig. Daneben bewirtschaftet Allreal auch eigene Geschäfts- und Wohnliegenschaften im Wert von über 2 Mrd. Schweizer Franken in den wirtschaftlichen Zentren der Schweiz, mit einem klaren Fokus auf den Großraum Zürich.

Medtronic Inc. 2006(13)

Branche	Währung	Fälligkeit	Kupon (in%)	Aktuelle Gewichtung
Pharma & Medizintechnik	USD	15.04.2013	1,625	2,06%

Emittenten-Information

Seit der Gründung im Jahr 1949 hat sich Medtronic zu einem international führenden Unternehmen für Medizintechnik entwickelt, mit Niederlassungen auf der ganzen Welt. Die breite Palette revolutionärer Technologien und Therapien umfasst Produkte für die Kardiologie, Kardiochirurgie, HNO-Chirurgie, Diabetologie, Neurologie, Neurochirurgie, Wirbelsäulenchirurgie, Anästhesie, Gastroenterologie, Urologie, Orthopädie und Notfallmedizin. So werden mehr als die Hälfte aller weltweit implantierten Herzschrittmacher von Medtronic hergestellt.

Hologic Inc. DL-Conv. Notes 2007(13/37)

Branche	Währung	Fälligkeit	Kupon (in%)	Aktuelle Gewichtung
Pharma & Medizintechnik	USD	15.12.2037	2,000	2,00%

Emittenten-Information

In der Frauenheilkunde ist Hologic Inc. der weltweit anerkannte Technologieführer bei hochwertigen diagnostischen und chirurgischen Produkten. In den Bereichen Mammographie, permanente Empfängnisverhütung, Osteoporose-Beurteilung und der Risikobewertung einer Frühgeburt ist das Unternehmen der marktführende Anbieter.

Omnicare Inc. (15/35)

Branche	Währung	Fälligkeit	Kupon (in%)	Aktuelle Gewichtung
Pharma & Medizintechnik	USD	15.12.2035	3,250	1,96%

Emittenten-Information

In US-Pflegeheimen ist Omnicare Inc. allgegenwärtig. Das Unternehmen ist landesweit der führende Anbieter institutioneller Pharmaziedienstleistungen für Pflegeeinrichtungen oder betreutes Wohnen. Von 250 Standorten in den USA und Kanada aus bietet Omnicare Inc. neben einem Medikamentenservice auch klinische Softwareunterstützung für Gesundheitseinrichtungen mit einer Gesamtkapazität von über 1,4 Mio. Betten an.

JSW Steel Ltd. 2007(12)

Branche	Währung	Fälligkeit	Kupon (in%)	Aktuelle Gewichtung
Stahl & Eisenerz	USD	28.06.2012	0,000	1,41%

Emittenten-Information

Mit einer Jahreskapazität von 10 Mio. Tonnen gehört JSW Steel zu den führenden Stahlproduzenten Indiens. Das im Jahre 1982 gegründete Unternehmen ist der JSW Group zuzuordnen, die wiederum Teil der Jindal Gruppe ist.

Hon Hai Precision Ind. Co. Ltd. 2010(13)

Branche	Währung	Fälligkeit	Kupon (in%)	Aktuelle Gewichtung
Technologie & Software	USD	12.10.2013	0,000	1,21%

Emittenten-Information

Das taiwanische Unternehmen Hon Hai Precision Industry Co. Ltd. tritt auf dem Markt unter dem Namen Foxconn auf. Das Unternehmen ist einer der größten Hersteller von Elektronik- und Computerteilen weltweit. Als Auftragshersteller produziert das Unternehmen unter anderem für HP, Dell sowie Apple. Foxconn gilt außerdem als Haus-und-Hof-Lieferant für Intel und besitzt ca. 21.000 angemeldete Patente. In den USA, China und Taiwan arbeiten über 15.000 Ingenieure an der Entwicklung neuer Produkte und Entwicklungen.

Soho China Ltd. 2009(14)

Branche	Währung	Fälligkeit	Kupon (in%)	Aktuelle Gewichtung
Immobilien	HKD	02.07.2014	3,750	1,16%

Emittenten-Information

Seit der Gründung im Jahr 1995 legt Soho China Ltd. seinen Hauptbetätigungsfokus auf den Erwerb und die Entwicklung von Immobilien in Pekings zentralem Geschäftsviertel. Bis dato wurde der Bau von rund 1,75 Mio. qm Bruttogeschosfläche realisiert, womit Soho China Ltd. Pekings größter Immobilienentwickler ist. Mit dem Slogan „Building City Center Prosperity“ spielt das Unternehmen auch landesweit eine führende Rolle in der Urbanisierung.

Sesa Goa Ltd. 2009(14)

Branche	Währung	Fälligkeit	Kupon (in%)	Aktuelle Gewichtung
Stahl & Eisenerz	USD	31.10.2014	5,000	0,93%

Emittenten-Information

Seit fast 50 Jahren im Geschäft ist Sesa Goa Ltd. Indiens größter Eisenerzproduzent und -exporteur. In 2011 produzierte das Unternehmen 18,8 Mio. Tonnen des Erzes - bei einem Jahresumsatz von fast 2 Mrd. USD. Unter den weltweiten Eisenerzproduzenten zählt Sesa zu den Low-Cost-Produzenten und ist damit für die Befriedigung der Nachfrage vor allem in Indien und China aber auch Japan oder Korea bestens aufgestellt.

Maoye International Ltd. 2010(15)

Branche	Währung	Fälligkeit	Kupon (in%)	Aktuelle Gewichtung
Immobilien	HKD	13.10.2015	3,000	0,74%

Emittenten-Information

Maoye International Holdings Ltd. ist eine Immobilien-Investmentgesellschaft mit Sitz in Shenzhen, China. Das 2007 gegründete Unternehmen betreibt Einzelhandelsgeschäfte und Supermärkte in der ganzen Volksrepublik. Ein weiteres Geschäftsfeld von Maoye ist die Entwicklung und der Verkauf von Büro- und Wohnimmobilien. Mitte 2011 führte das Unternehmen Einzelhandelsgeschäfte mit einer Gesamtfläche von rund 1,15 Mio. qm in 18 chinesischen Städten.